



Für besondere Bedürfnisse

D **VEHICLE**
DLOUHY SOLUTIONS



BARRIERE FREI.



MAXimale Mobilität für Selbst- und Passivfahrer von Ford

FORD TOURNEO CONNECT

Maximal nutzbarer Laderaum mit zwei verschiedenen Radständen:

FORD Tourneo Connect kurz und **FORD Tourneo Connect** lang

Auffahrrampe aus Vollaluminium, absolut **rutschfest** - gasfederunterstützt

Wannenmaße im Rollstuhlbereich: Breite ca. 810 mm x modellabhängiger Länge bis ca. 1600 mm

Höhen im Rollstuhlbereich: Durchfahrtshöhe mit **Hecktüren** ca. 1420 mm; Innenhöhe ca. 1450 mm (im Rollstuhlbereich)

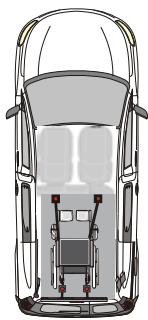
Durchfahrtshöhe mit **Heckklappe** ca. 1470 mm, Innenhöhe ca. 1450 mm (im Rollstuhlbereich)



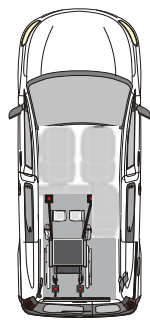
FORD TOURNEO CONNECT mit kurzem und langem Radstand



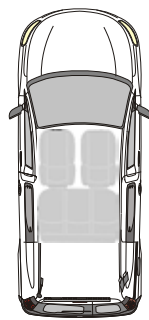
- XXL Rollstuhlauschnitt - gesamte Breite nutzbar (ohne Gasfeder im Einfahrbereich)
- DIN und ISO geprüfte PROTEKTOR-Rollstuhlhalterungen
- Versenkte und extra lange E-Gurte
- Edelstahltank mit originalem Tankvolumen
- Auspuff und 3er Sitzbank bleiben original erhalten
- Optional: Die **patentierte Easy-flex Rampe** ist besonders einfach zu bedienen und lässt sich schnell zur Ladefläche umfunktionieren - OPTIMAL für kombinierte Nutzung
- Möglichkeit für zwei Drehklappsitze in dritter Reihe (optional)
- Die Kopf- und Rückenstütze **FUTURESAFE**, uvm.



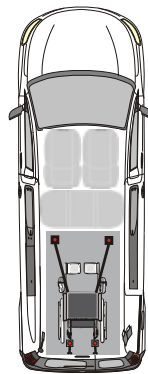
2 + 1



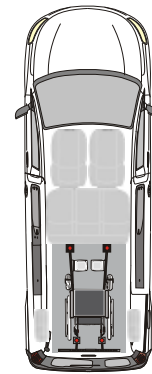
3 + 1



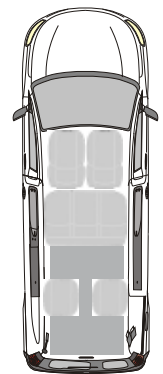
5 + 0



2 + 1



5 + 1



7 + 0



Körperliches Handicap muss kein Grund für fehlende Mobilität sein. DLOUHY bietet Fahrzeugumbauten für Fahrer und Beifahrer. DLOUHY bietet ausführliche **Kundenberatung**, geprüfte **Sicherheit** und höchste **Qualität** - sowie jederzeit **Service** und Ersatzteileleistungen in Ihrer Nähe. Das Familienunternehmen DLOUHY ist seit mehr als 145 Jahren im Bereich Sonder- und Spezialfahrzeugbau tätig.